




**ΤΡΙΜΗΝΙΑΙΑ ΟΙΚΟΝΟΜΙΚΗ ΕΚΘΕΣΗ**  
της περιόδου 1 Ιανουαρίου 2011 – 31 Μαρτίου 2011  
(σύμφωνα με το άρθρο 4 του Ν.3556/2007)


ΑΡ.Μ.Α.Ε.: 41913/06/Β/98/32

Εγνατίας 127- 54635 Θεσσαλονίκη



ΕΝΔΙΑΜΕΣΗ ΣΥΝΟΠΤΙΚΗ ΧΡΗΜΑΤΟΟΙΚΟΝΟΜΙΚΗ ΠΛΗΡΟΦΟΡΗΣΗ  
ΓΙΑ ΤΗΝ ΠΕΡΙΟΔΟ ΑΠΟ 1η ΙΑΝΟΥΑΡΙΟΥ 2011- 31η ΜΑΡΤΙΟΥ 2011  
ΣΥΜΦΩΝΑ ΜΕ ΤΑ ΔΙΕΘΝΗ ΠΡΟΤΥΠΑ ΧΡΗΜΑΤΟΟΙΚΟΝΟΜΙΚΗΣ ΑΝΑΦΟΡΑΣ

Βεβαιώνεται ότι η συνημμένη ετήσια οικονομική έκθεση είναι εκείνη που εγκρίθηκε από το Διοικητικό Συμβούλιο της «**ΕΤΑΙΡΕΙΑ ΥΔΡΕΥΣΗΣ ΚΑΙ ΑΠΟΧΕΤΕΥΣΗΣ ΘΕΣΣΑΛΟΝΙΚΗΣ Α.Ε.**» την 30 Μαΐου 2011 και έχει δημοσιοποιηθεί με την ανάρτησή της στο διαδίκτυο στη διεύθυνση [www.eyath.gr](http://www.eyath.gr). Επισημαίνεται ότι τα δημοσιευθέντα στον τύπο συνοπτικά οικονομικά στοιχεία στοχεύουν στο να παράσχουν στον αναγνώστη ορισμένες γενικές οικονομικές πληροφορίες αλλά δεν παρέχουν την ολοκληρωμένη εικόνα της οικονομικής θέσης και των αποτελεσμάτων της Εταιρείας και του Ομίλου, σύμφωνα με τα Διεθνή Πρότυπα Χρηματοοικονομικής Αναφοράς. Επίσης επισημαίνεται ότι, χάριν απλοποίησης, στα δημοσιευμένα στον τύπο συνοπτικά οικονομικά στοιχεία έχουν γίνει ορισμένες συμπτύξεις κονδυλίων.



**ΠΙΝΑΚΑΣ ΠΕΡΙΕΧΟΜΕΝΩΝ ΕΠΙ ΤΗΣ ΕΤΗΣΙΑΣ ΟΙΚΟΝΟΜΙΚΗΣ ΕΚΘΕΣΗΣ**

ΚΑΤΑΣΤΑΣΗ ΧΡΗΜΑΤΟΟΙΚΟΝΟΜΙΚΗΣ ΘΕΣΗΣ .....	4
ΚΑΤΑΣΤΑΣΗ ΣΥΝΟΛΙΚΩΝ ΕΣΟΔΩΝ .....	5
ΚΑΤΑΣΤΑΣΗ ΜΕΤΑΒΟΛΩΝ ΚΑΘΑΡΗΣ ΘΕΣΗΣ .....	6
ΚΑΤΑΣΤΑΣΗ ΤΑΜΕΙΑΚΩΝ ΡΟΩΝ .....	7
ΣΗΜΕΙΩΣΕΙΣ ΕΠΙ ΤΗΣ ΕΝΔΙΑΜΕΣΗΣ ΣΥΝΟΠΤΙΚΗΣ ΧΡΗΜΑΤΟΟΙΚΟΝΟΜΙΚΗΣ ΠΛΗΡΟΦΟΡΗΣΗΣ.....	8
1. ΓΕΝΙΚΕΣ ΠΛΗΡΟΦΟΡΙΕΣ ΓΙΑ ΤΗΝ ΕΤΑΙΡΕΙΑ ΚΑΙ ΤΟΝ ΟΜΙΛΟ .....	8
2. ΒΑΣΗ ΣΥΝΤΑΞΗΣ ΤΩΝ ΟΙΚΟΝΟΜΙΚΩΝ ΚΑΤΑΣΤΑΣΕΩΝ .....	9
3. ΠΛΗΡΟΦΟΡΗΣΗ ΚΑΤΑ ΤΟΜΕΑ.....	14
4. ΕΝΣΩΜΑΤΕΣ ΑΚΙΝΗΤΟΠΟΙΗΣΕΙΣ .....	16
5. ΑΠΟΘΕΜΑΤΑ .....	17
6. ΕΜΠΟΡΙΚΕΣ ΚΑΙ ΛΟΙΠΕΣ ΑΠΑΙΤΗΣΕΙΣ .....	17
7. ΤΑΜΕΙΑΚΑ ΔΙΑΘΕΣΙΜΑ ΚΑΙ ΙΣΟΔΥΝΑΜΑ.....	18
8. ΜΕΤΟΧΙΚΟ ΚΕΦΑΛΑΙΟ .....	18
9. ΠΡΟΒΛΕΨΕΙΣ ΓΙΑ ΠΑΡΟΧΕΣ ΠΡΟΣ ΤΟΥΣ ΕΡΓΑΖΟΜΕΝΟΥΣ .....	19
10. ΠΡΟΒΛΕΨΕΙΣ ΓΙΑ ΕΝΔΕΧΟΜΕΝΟΥΣ ΚΙΝΔΥΝΟΥΣ ΚΑΙ ΕΞΟΔΑ.....	20
11. ΕΜΠΟΡΙΚΕΣ ΚΑΙ ΛΟΙΠΕΣ ΥΠΟΧΡΕΩΣΕΙΣ .....	21
12. ΒΡΑΧΥΠΡΟΘΕΣΜΕΣ ΦΟΡΟΛΟΓΙΚΕΣ ΥΠΟΧΡΕΩΣΕΙΣ.....	21
13. ΦΟΡΟΙ ΕΙΣΟΔΗΜΑΤΟΣ .....	21
14. ΚΕΡΔΗ ΑΝΑ ΜΕΤΟΧΗ .....	23
15. ΣΥΝΑΛΛΑΓΕΣ ΜΕ ΣΥΝΔΕΔΕΜΕΝΑ ΜΕΡΗ .....	23
16. ΔΕΣΜΕΥΣΕΙΣ ΑΠΟ ΕΝΔΕΧΟΜΕΝΕΣ ΥΠΟΧΡΕΩΣΕΙΣ .....	24
17. ΑΡΙΘΜΟΣ ΑΠΑΣΧΟΛΟΥΜΕΝΟΥ ΠΡΟΣΩΠΙΚΟΥ .....	25
18. ΣΗΜΑΝΤΙΚΑ ΓΕΓΟΝΟΤΑ .....	25
19. ΜΕΤΑΓΕΝΕΣΤΕΡΑ ΤΟΥ ΙΣΟΛΟΓΙΣΜΟΥ ΓΕΓΟΝΟΤΑ.....	26

## Κατάσταση Χρηματοοικονομικής Θέσης

Σημ.	Ο ΟΜΙΛΟΣ		Η ΕΤΑΙΡΕΙΑ		
	31-Μαρ-11	31-Δεκ-10	31-Μαρ-11	31-Δεκ-10	
<b>ΕΝΕΡΓΗΤΙΚΟ</b>					
<b>Μη κυκλοφορούν ενεργητικό</b>					
Ενσώματες ακινητοποιήσεις	4	90.712	91.255	90.712	91.255
Ασώματες ακινητοποιήσεις		127	112	125	111
Συμμετοχές σε θυγατρικές εταιρείες		-	-	60	60
Αναβαλλόμενη φορολογική απαίτηση	13	545	577	545	577
Λοιπές μακροπρόθεσμες απαιτήσεις		366	366	366	366
<b>Σύνολο μη κυκλοφορούντος ενεργητικού</b>		<b>91.750</b>	<b>92.310</b>	<b>91.808</b>	<b>92.368</b>
<b>Κυκλοφορούν ενεργητικό</b>					
Αποθέματα	5	2.063	2.247	2.063	2.247
Εμπορικές και άλλες απαιτήσεις	6	59.568	58.621	59.367	58.581
Χρηματοοικονομικά στοιχεία σε εύλογη αξία μέσω αποτελεσμάτων		-	-	-	-
Ταμειακά Διαθέσιμα και Ισοδύναμα	7	20.844	14.364	20.792	14.134
<b>Σύνολο κυκλοφορούντος ενεργητικού</b>		<b>82.475</b>	<b>75.232</b>	<b>82.222</b>	<b>74.962</b>
<b>ΣΥΝΟΛΟ ΕΝΕΡΓΗΤΙΚΟΥ</b>		<b>174.224</b>	<b>167.542</b>	<b>174.031</b>	<b>167.330</b>
<b>ΙΔΙΑ ΚΕΦΑΛΑΙΑ</b>					
<b>Μετοχικό Κεφάλαιο και Αποθεματικά</b>					
Μετοχικό Κεφάλαιο	8	40.656	40.656	40.656	40.656
Διαφορά από έκδοση μετοχών υπέρ το άρτιο		2.830	2.830	2.830	2.830
Αποθεματικά κεφάλαια		26.574	26.574	26.568	26.568
Αποτελέσματα εις νέον		43.691	38.136	43.559	38.099
<b>Σύνολο ιδίων κεφαλαίων μετόχων Ομίλου</b>		<b>113.751</b>	<b>108.196</b>	<b>113.613</b>	<b>108.153</b>
Δικαιώματα τρίτων		-	-	-	-
<b>Σύνολο ιδίων κεφαλαίων</b>		<b>113.751</b>	<b>108.196</b>	<b>113.613</b>	<b>108.153</b>
<b>ΥΠΟΧΡΕΩΣΕΙΣ</b>					
<b>Μακροπρόθεσμες Υποχρεώσεις</b>					
Δανεισμός - μακροπρόθεσμος		619	619	619	619
Προβλέψεις για παροχές προς τους εργαζομένους	9	4.584	4.573	4.584	4.573
Αναβαλλόμενες φορολογικές υποχρεώσεις		-	-	-	-
Προβλέψεις για ενδεχόμενους κινδύνους και έξοδα	10	2.869	2.869	2.869	2.869
Επιχορηγήσεις		4.644	4.713	4.644	4.713
Λοιπές μακροπρόθεσμες υποχρεώσεις		12.253	12.133	12.253	12.133
<b>Σύνολο μακροπρόθεσμων υποχρεώσεων</b>		<b>24.907</b>	<b>24.907</b>	<b>24.907</b>	<b>24.907</b>
<b>Βραχυπρόθεσμες Υποχρεώσεις</b>					
Εμπορικές και λοιπές Υποχρεώσεις	11	24.937	24.534	24.899	24.380
Δανεισμός - βραχυπρόθεσμος		621	621	621	621
Βραχυπρόθεσμες φορολογικές υποχρεώσεις	12	9.946	9.284	9.928	9.269
<b>Σύνολο βραχυπρόθεσμων υποχρεώσεων</b>		<b>35.504</b>	<b>34.438</b>	<b>35.448</b>	<b>34.271</b>
<b>Σύνολο Υποχρεώσεων</b>		<b>60.473</b>	<b>59.345</b>	<b>60.418</b>	<b>59.178</b>
<b>ΣΥΝΟΛΟ ΙΔΙΩΝ ΚΕΦΑΛΑΙΩΝ ΚΑΙ ΥΠΟΧΡΕΩΣΕΩΝ</b>		<b>174.224</b>	<b>167.542</b>	<b>174.031</b>	<b>167.330</b>

Οι γνωστοποιήσεις στις σελίδες 8 έως 26 συνιστούν αναπόσπαστο μέρος αυτών των οικονομικών καταστάσεων

## Κατάσταση Συνολικών Εσόδων

Σημ.	Ο ΟΜΙΛΟΣ		Η ΕΤΑΙΡΙΑ	
	01/01-31/03/2011	01/01-31/03/2010	01/01-31/03/2011	01/01-31/03/2010
<b>Πωλήσεις</b>	19.576	19.175	19.576	19.175
Μείον: Κόστος Πωλήσεων	(10.670)	(11.233)	(10.481)	(11.148)
<b>Μικτό Περιθώριο Κέρδους</b>	<b>8.906</b>	<b>7.943</b>	<b>9.095</b>	<b>8.027</b>
Λοιπά έσοδα εκμεταλλεύσεως	482	330	482	274
	<b>9.387</b>	<b>8.272</b>	<b>9.576</b>	<b>8.301</b>
Έξοδα λειτουργίας διάθεσης & διανομής	(1.239)	(713)	(1.548)	(865)
Έξοδα διοικητικής λειτουργίας	(1.246)	(1.449)	(1.223)	(1.420)
Έξοδα λειτουργίας έρευνας και ανάπτυξης	(111)	(75)	(111)	(75)
Λοιπά λειτουργικά έξοδα	(36)	(188)	(34)	(186)
	<b>6.756</b>	<b>5.847</b>	<b>6.661</b>	<b>5.754</b>
<b>Λειτουργικά αποτελέσματα</b>	<b>6.756</b>	<b>5.847</b>	<b>6.661</b>	<b>5.754</b>
Κόστος χρηματοδότησης	530	428	530	428
<b>Αποτέλεσμα συνήθων εργασιών</b>	<b>7.285</b>	<b>6.275</b>	<b>7.191</b>	<b>6.182</b>
Έσοδα επενδύσεων	-	-	-	-
<b>Αποτελέσματα προ φόρων</b>	<b>7.285</b>	<b>6.275</b>	<b>7.191</b>	<b>6.182</b>
Φόρος Εισοδήματος	13 (1.731)	(1.565)	(1.731)	(1.542)
	<b>5.555</b>	<b>4.711</b>	<b>5.460</b>	<b>4.640</b>
<b>Αποτελέσματα μετά φόρων</b>	<b>5.555</b>	<b>4.711</b>	<b>5.460</b>	<b>4.640</b>
<b>Κατανέμονται σε:</b>				
Ιδιοκτήτης Μητρικής	5.555	4.711	5.460	4.640
Δικαιώματα τρίτων	-	-	-	-
Λοιπά συνολικά έσοδα μετά από φόρους	-	-	-	-
<b>Συγκεντρωτικά συνολικά έσοδα μετά από φόρους</b>	<b>5.555</b>	<b>4.711</b>	<b>5.460</b>	<b>4.640</b>
<b>Κατανέμονται σε:</b>				
Ιδιοκτήτης Μητρικής	5.555	4.711	5.460	4.640
Δικαιώματα τρίτων	-	-	-	-
<b>Κέρδη ανά μετοχή (€ ανά μετοχή)</b>	<b>14 0,1530</b>	<b>0,1298</b>	<b>0,1504</b>	<b>0,1278</b>
Βασικά				

Οι γνωστοποιήσεις στις σελίδες 8 έως 26 συνιστούν αναπόσπαστο μέρος αυτών των οικονομικών καταστάσεων

## Κατάσταση Μεταβολών Καθαρής Θέσης

### Κατάσταση μεταβολών καθαρής θέσης Ομίλου

	Μετοχικό Κεφάλαιο	Διαφορά υπέρ το άρτιο	Τακτικό αποθεματικό	Λοιπά αποθεματικά	Αποτελέσματα εις νέον	ΣΥΝΟΛΟ
<b>Υπόλοιπο κατά την 01.01.2011 σύμφωνα με τα Δ.Π.Χ.Α</b>	<b>40.656</b>	<b>2.830</b>	<b>6.660</b>	<b>19.914</b>	<b>38.137</b>	<b>108.196</b>
Συγκεντρωτικά συνολικά έσοδα μετά από φόρους 01/01 - 31/03/2011	-	-	-	-	5.555	5.555
Διανεμηθέντα μερίσματα	-	-	-	-	-	0
<b>Υπόλοιπο κατά την 31.03.2011 σύμφωνα με τα Δ.Π.Χ.Α</b>	<b>40.656</b>	<b>2.830</b>	<b>6.660</b>	<b>19.914</b>	<b>43.691</b>	<b>113.751</b>
<b>Υπόλοιπο κατά την 01.01.2010 σύμφωνα με τα Δ.Π.Χ.Α</b>	<b>40.656</b>	<b>2.830</b>	<b>6.036</b>	<b>19.914</b>	<b>31.186</b>	<b>100.622</b>
Συγκεντρωτικά συνολικά έσοδα μετά από φόρους 01/01 - 31/03/2010	-	-	-	-	4.711	4.711
Διανεμηθέντα μερίσματα	-	-	-	-	-	-
<b>Υπόλοιπο κατά την 31.03.2010 σύμφωνα με τα Δ.Π.Χ.Α</b>	<b>40.656</b>	<b>2.830</b>	<b>6.036</b>	<b>19.914</b>	<b>35.897</b>	<b>105.333</b>

### Κατάσταση μεταβολών καθαρής θέσης Εταιρίας

	Μετοχικό Κεφάλαιο	Διαφορά υπέρ το άρτιο	Τακτικό αποθεματικό	Λοιπά αποθεματικά	Αποτελέσματα εις νέον	Σύνολο
<b>Υπόλοιπο κατά την 01.01.2011 σύμφωνα με τα Δ.Π.Χ.Α</b>	<b>40.656</b>	<b>2.830</b>	<b>6.653</b>	<b>19.914</b>	<b>38.099</b>	<b>108.153</b>
Συγκεντρωτικά συνολικά έσοδα μετά από φόρους 01/01 - 31/03/2011	-	-	-	-	5.460	5.460
Διανεμηθέντα μερίσματα	-	-	-	-	-	-
<b>Υπόλοιπο κατά την 31.03.2011 σύμφωνα με τα Δ.Π.Χ.Α</b>	<b>40.656</b>	<b>2.830</b>	<b>6.653</b>	<b>19.914</b>	<b>43.559</b>	<b>113.613</b>
<b>Υπόλοιπο κατά την 01.01.2010 σύμφωνα με τα Δ.Π.Χ.Α</b>	<b>40.656</b>	<b>2.830</b>	<b>6.032</b>	<b>19.914</b>	<b>31.117</b>	<b>100.550</b>
Συγκεντρωτικά συνολικά έσοδα μετά από φόρους 01/01 - 31/03/2010	-	-	-	-	4.640	4.640
Διανεμηθέντα μερίσματα	-	-	-	-	-	0
<b>Υπόλοιπο κατά την 31.03.2010 σύμφωνα με τα Δ.Π.Χ.Α</b>	<b>40.656</b>	<b>2.830</b>	<b>6.032</b>	<b>19.914</b>	<b>35.757</b>	<b>105.190</b>

Οι γνωστοποιήσεις στις σελίδες 8 έως 26 συνιστούν αναπόσπαστο μέρος αυτών των οικονομικών καταστάσεων

## Κατάσταση Ταμειακών Ροών

Σημ.	Ο ΟΜΙΛΟΣ		Η ΕΤΑΙΡΙΑ	
	01/01-31/03/2011	01/01-31/03/2010	01/01-31/03/2011	01/01-31/03/2010
<b>Ταμειακές Ροές από Λειτουργικές Δραστηριότητες</b>				
Κέρδη / (Ζημιές) προ φόρου εισοδήματος (συνεχιζόμενες δραστηριότητες)	7.285	6.275	7.191	6.182
<b>Πλέον (μείον) προσαρμογές για:</b>				
Αποσβέσεις	1.526	1.489	1.526	1.488
Αποσβέσεις επιχορηγήσεων επενδύσεων πάγιου ενεργητικού	(84)	(91)	(84)	(91)
Προβλέψεις	1.266	110	1.266	110
Αποτέλεσμα (έσοδα, έξοδα κέρδη και ζημιές) επενδυτικής δραστηριότητας	-	-	-	-
Εσοδα συμμετοχών	-	-	-	-
Τόκοι και συναφή (έσοδα) / έξοδα	(530)	(428)	(530)	(428)
	<b>9.464</b>	<b>7.355</b>	<b>9.370</b>	<b>7.262</b>
Μείωση / (Αύξηση) αποθεμάτων	184	64	184	64
Μείωση / (Αύξηση) εμπορικών και λοιπών απαιτήσεων	(2.202)	(4.128)	(2.041)	(4.155)
Αύξηση / (Μείωση) εμπορικών και λοιπών υποχρεώσεων (πλύν δανειακών)	469	693	547	951
Μείωση / (Αύξηση) λοιπών μακροπρόθεσμων απαιτήσεων (Μείον):	-	(1)	0	(1)
Χρεωστικοί τόκοι και συναφή έξοδα καταβληθέντα	(10)	(14)	(10)	(14)
Καταβληθέντοι φόροι	(992)	(336)	(958)	(336)
<b>Σύνολο εισροών / (εκροών) από λειτουργικές δραστηριότητες (α)</b>	<b>6.914</b>	<b>3.634</b>	<b>7.092</b>	<b>3.771</b>
<b>Ταμειακές Ροές από Επενδυτικές Δραστηριότητες</b>				
Αγορές ενσώματων παγίων	(973)	(1.334)	(973)	(1.334)
Αγορές άυλων παγίων	(26)	(2)	(26)	(2)
Μερίσματα εισπραχθέντα	-	-	-	-
Τόκοι εισπραχθέντες	557	442	557	442
<b>Σύνολο εισροών / (εκροών) από επενδυτικές δραστηριότητες (β)</b>	<b>(442)</b>	<b>(893)</b>	<b>(442)</b>	<b>(893)</b>
<b>Ταμειακές Ροές από Χρηματοδοτικές Δραστηριότητες</b>				
Εξοφλήσεις δανείων	0	0	0	0
Εισπράξεις από επιχορηγήσεις	15	238	15	238
Μερίσματα πληρωθέντα	(7)	(6)	(7)	(6)
<b>Σύνολο εισροών / (εκροών) από χρηματοδοτικές δραστηριότητες (γ)</b>	<b>8</b>	<b>232</b>	<b>8</b>	<b>232</b>
<b>Καθαρή αύξηση / (μείωση) στα ταμειακά διαθέσιμα και ισοδύναμα περιόδου (α)+(β)+(γ)</b>	<b>6.480</b>	<b>2.972</b>	<b>6.659</b>	<b>3.110</b>
Ταμειακά διαθέσιμα και ισοδύναμα στην έναρξη του έτους	14.364	15.166	14.134	14.943
<b>Ταμειακά διαθέσιμα και ισοδύναμα στο τέλος της περιόδου</b>	<b>20.844</b>	<b>18.138</b>	<b>20.792</b>	<b>18.053</b>

Οι γνωστοποιήσεις στις σελίδες 8 έως 26 συνιστούν αναπόσπαστο μέρος αυτών των οικονομικών καταστάσεων

## ΣΗΜΕΙΩΣΕΙΣ ΕΠΙ ΤΗΣ ΕΝΔΙΑΜΕΣΗΣ ΣΥΝΟΠΤΙΚΗΣ ΧΡΗΜΑΤΟΟΙΚΟΝΟΜΙΚΗΣ ΠΛΗΡΟΦΟΡΗΣΗΣ

### 1. ΓΕΝΙΚΕΣ ΠΛΗΡΟΦΟΡΙΕΣ ΓΙΑ ΤΗΝ ΕΤΑΙΡΕΙΑ ΚΑΙ ΤΟΝ ΟΜΙΛΟ

Η «ΕΤΑΙΡΕΙΑ ΥΔΡΕΥΣΗΣ ΚΑΙ ΑΠΟΧΕΤΕΥΣΗΣ ΘΕΣΣΑΛΟΝΙΚΗΣ Α.Ε.» με το διακριτικό τίτλο Ε.Υ.Α.Θ. Α.Ε. (ή η «Εταιρεία») παρέχει υπηρεσίες ύδρευσης και αποχέτευσης. Επίσης ο «Όμιλος», μέσω της θυγατρικής Εταιρείας «ΕΥΑΘ Υπηρεσιών Α.Ε.», έχει σκοπό να παρέχει επιπλέον των δραστηριοτήτων της μητρικής, και πάσης φύσεως τηλεπικοινωνιακές υπηρεσίες και να δραστηριοποιηθεί στην παραγωγή και πώληση ηλεκτρικής ενέργειας.

Διοικητικό Συμβούλιο:

1. Κωνσταντίνος Καμάκας, Πρόεδρος του Δ.Σ., εκτελεστικό μέλος
2. Νικόλαος Παπαδάκης, Διευθύνων Σύμβουλος, εκτελεστικό μέλος
3. Δημήτριος Ασβεστάς, Αντιπρόεδρος, εκτελεστικό μέλος
4. Απόστολος Τσολάκης, Αντιπρόεδρος, εκτελεστικό μέλος
5. Δημήτριος Ζακαλκάς, μη εκτελεστικό μέλος
6. Θωμάς Αλγιανάκογλου, μη εκτελεστικό μέλος
7. Χρήστος Κουτράκης, μη εκτελεστικό μέλος
8. Σάββας Λαδόπουλος, Ανεξάρτητο μη εκτελεστικό μέλος
9. Θωμάς Σιαμπίρης, Ανεξάρτητο μη εκτελεστικό μέλος
10. Γεώργιος Αρχοντόπουλος, μη εκτελεστικό μέλος
11. Δημήτριος Βασιλειάδης, μη εκτελεστικό μέλος

Έδρα εταιρείας: Εγνατία 127  
54 635, Θεσσαλονίκη  
Ελλάδα

ΑΡ. Μ.Α.Ε.: 41913/ 06/ Β/ 98/ 32

Οι μετοχές της Εταιρείας διαπραγματεύονται στην κατηγορία Μεγάλης Κεφαλαιοποίησης του Χρηματιστηρίου Αθηνών.



## 2. ΒΑΣΗ ΣΥΝΤΑΞΗΣ ΤΩΝ ΟΙΚΟΝΟΜΙΚΩΝ ΚΑΤΑΣΤΑΣΕΩΝ

### 2.1 Πλαίσιο κατάρτισης των οικονομικών καταστάσεων

Οι συνοπτικές ενδιάμεσες χρηματοοικονομικές πληροφορίες έχουν συνταχθεί σύμφωνα με το Διεθνές Λογιστικό Πρότυπο 34 (Ενδιάμεση Οικονομική Πληροφόρηση). Οι συνοπτικές ενδιάμεσες χρηματοοικονομικές πληροφορίες πρέπει να ληφθούν υπόψη σε συνδυασμό με τις οικονομικές καταστάσεις της 31 Δεκεμβρίου του 2010. Οι βασικές λογιστικές αρχές που εφαρμόστηκαν για τη σύνταξη των ενδιάμεσων συνοπτικών χρηματοοικονομικών πληροφοριών της τρίμηνης περιόδου που έληξε την 31 Μαρτίου 2011, είναι ίδιες με αυτές που ακολουθήθηκαν κατά την σύνταξη των ετήσιων Οικονομικών Καταστάσεων της χρήσης που έληξε την 31 Δεκεμβρίου 2010 και περιγράφονται σε αυτές, αφού ληφθούν υπόψη οι τροποποιήσεις προτύπων και διερμηνείες οι οποίες παρατίθενται παρακάτω. Όπου ήταν αναγκαίο, τα συγκριτικά στοιχεία έχουν αναταξινομηθεί για να συμφωνούν με τυχόν αλλαγές στην παρουσίαση των στοιχείων της παρούσας περιόδου. Διαφορές που τυχόν παρουσιάζονται μεταξύ των κονδυλίων στις συνοπτικές ενδιάμεσες οικονομικές πληροφορίες και των αντίστοιχων κονδυλίων στις σημειώσεις οφείλονται σε στρογγυλοποιήσεις.

### 2.2 Νέα πρότυπα, τροποποιήσεις προτύπων και διερμηνείες

**Νέα πρότυπα, τροποποιήσεις προτύπων και διερμηνείες:** Συγκεκριμένα νέα πρότυπα, τροποποιήσεις προτύπων και διερμηνείες έχουν εκδοθεί, τα οποία είναι υποχρεωτικά για λογιστικές περιόδους που ξεκινούν κατά τη διάρκεια της παρούσας χρήσης ή μεταγενέστερα. Η εκτίμηση του Ομίλου σχετικά με την επίδραση από την εφαρμογή αυτών των νέων προτύπων, τροποποιήσεων και διερμηνειών παρατίθεται παρακάτω.

#### Πρότυπα και Διερμηνείες υποχρεωτικές για την τρέχουσα οικονομική χρήση

##### **ΔΛΠ 24 (Τροποποίηση) «Γνωστοποιήσεις συνδεδεμένων μερών»**

Η παρούσα τροποποίηση επιχειρεί να μειώσει τις γνωστοποιήσεις των συναλλαγών ανάμεσα σε συνδεδεμένα μέρη δημοσίου (government-related entities) και να αποσαφηνίσει την έννοια του συνδεδεμένου μέρους. Συγκεκριμένα, καταργείται η υποχρέωση των συνδεδεμένων μερών δημοσίου να γνωστοποιήσουν τις λεπτομέρειες όλων των συναλλαγών με το δημόσιο και με άλλα συνδεδεμένα μέρη δημοσίου, αποσαφηνίζει και απλοποιεί τον ορισμό του συνδεδεμένου μέρους και επιβάλλει τη γνωστοποίηση όχι μόνο των σχέσεων, των συναλλαγών και των υπολοίπων ανάμεσα στα συνδεδεμένα μέρη αλλά και των δεσμεύσεων τόσο στις ατομικές όσο και στις ενοποιημένες οικονομικές καταστάσεις. Ο Όμιλος εφαρμόζει τις αλλαγές από 1<sup>η</sup> Ιανουαρίου 2011.

##### **ΔΛΠ 32 (Τροποποίηση) «Χρηματοοικονομικά μέσα: Παρουσίαση»**

Η παρούσα τροποποίηση παρέχει επεξηγήσεις σχετικά με τον τρόπο με τον οποίο ορισμένα δικαιώματα πρέπει να ταξινομηθούν. Συγκεκριμένα, δικαιώματα, δικαιώματα προαίρεσης ή δικαιώματα αγοράς μετοχής για την απόκτηση συγκεκριμένου αριθμού ιδίων συμμετοχικών τίτλων της οικονομικής οντότητας για ένα συγκεκριμένο ποσό οποιουδήποτε νομίσματος αποτελούν συμμετοχικούς τίτλους εάν η οικονομική οντότητα προσφέρει αυτά τα δικαιώματα, δικαιώματα προαίρεσης ή δικαιώματα αγοράς μετοχής αναλογικά σε όλους τους υφιστάμενους μετόχους της ίδιας κατηγορίας των ιδίων, μη παραγώγων, συμμετοχικών τίτλων. Η συγκεκριμένη τροποποίηση δεν έχει επίδραση στις οικονομικές καταστάσεις του Ομίλου.

**ΕΔΔΠΧΑ 19 «Διαγραφή Χρηματοοικονομικών Υποχρεώσεων με συμμετοχικούς τίτλους»**

Η Διερμηνεία 19 αναφέρεται στο λογιστικό χειρισμό από την οικονομική οντότητα που εκδίδει συμμετοχικούς τίτλους σε έναν πιστωτή, προκειμένου να διακανονιστεί, ολόκληρη ή εν μέρει, μια χρηματοοικονομική υποχρέωση. Η διερμηνεία αυτή δεν έχει εφαρμογή στον Όμιλο.

**ΕΔΔΠΧΑ 14 (Τροποποίηση) «Όρια Περιουσιακών Στοιχείων Καθορισμένων Παροχών, Ελάχιστο Απαιτούμενο Σχηματισμένο κεφάλαιο και η αλληλεπίδρασή τους»**

Οι τροποποιήσεις εφαρμόζονται σε περιορισμένες περιπτώσεις: όταν η οικονομική οντότητα υπόκειται σε ελάχιστο απαιτούμενο σχηματισμένο κεφάλαιο και προβαίνει σε πρόωρη καταβολή των εισφορών για κάλυψη αυτών των απαιτήσεων. Οι τροποποιήσεις αυτές επιτρέπουν σε μία τέτοια οικονομική οντότητα να αντιμετωπίσει το όφελος από μια τέτοια πρόωρη πληρωμή ως περιουσιακό στοιχείο. Η διερμηνεία δεν έχει εφαρμογή στον Όμιλο.

**Τροποποιήσεις σε πρότυπα που αποτελούν ένα τμήμα του προγράμματος ετήσιων βελτιώσεων για το 2010 του ΣΔΛΠ (Συμβούλιο Διεθνών Λογιστικών Προτύπων)**

Οι παρακάτω τροποποιήσεις περιγράφουν τις σημαντικότερες αλλαγές που υπεισέρχονται στα ΔΠΧΑ ως επακόλουθο των αποτελεσμάτων του ετήσιου προγράμματος βελτιώσεων του ΣΔΛΠ που δημοσιεύτηκε τον Μάιο 2010. Εφόσον δεν αναφέρεται διαφορετικά, οι τροποποιήσεις αυτές δεν έχουν σημαντική επίπτωση στις οικονομικές καταστάσεις του Ομίλου.

**ΔΠΧΑ 3 «Συνενώσεις Επιχειρήσεων»**

Οι τροποποιήσεις παρέχουν επιπρόσθετες διευκρινίσεις σχετικά με: (α) συμφωνίες ενδεχόμενου τιμήματος που προκύπτουν από συνενώσεις επιχειρήσεων με ημερομηνίες απόκτησης που προηγούνται της εφαρμογής του ΔΠΧΑ 3 (2008), (β) την επιμέτρηση της μη ελέγχουσας συμμετοχής, και (γ) λογιστική αντιμετώπιση των συναλλαγών πληρωμής που βασίζονται σε αξίες μετοχών και που αποτελούν μέρος μιας επιχειρηματικής συνένωσης, συμπεριλαμβανομένων των επιβραβεύσεων που βασίζονται σε αξίες μετοχών και που δεν αντικαταστάθηκαν ή εκούσια αντικαταστάθηκαν.

**ΔΠΧΑ 7 «Χρηματοοικονομικά Μέσα: Γνωστοποιήσεις»**

Οι τροποποιήσεις περιλαμβάνουν πολλαπλές διευκρινίσεις σχετικά με τις γνωστοποιήσεις των χρηματοοικονομικών μέσων.

**ΔΛΠ 1 «Παρουσίαση των Οικονομικών Καταστάσεων»**

Η τροποποίηση διευκρινίζει ότι οι οικονομικές οντότητες μπορούν να παρουσιάζουν την ανάλυση των συστατικών στοιχείων των λοιπών συνολικών εσόδων είτε στην κατάσταση μεταβολών ιδίων κεφαλαίων είτε στις σημειώσεις.

**ΔΛΠ 27 «Ενοποιημένες και Ιδιαίτερες Οικονομικές Καταστάσεις»**

Η τροποποίηση διευκρινίζει ότι οι τροποποιήσεις των ΔΛΠ 21, ΔΛΠ 28 και ΔΛΠ 31 που απορρέουν από την αναθεώρηση του ΔΛΠ 27 (2008) πρέπει να εφαρμόζονται μελλοντικά.

**ΔΛΠ 34 «Ενδιάμεση Χρηματοοικονομική Αναφορά»**

Η τροποποίηση δίνει μεγαλύτερη έμφαση στις αρχές γνωστοποίησης που πρέπει να εφαρμόζονται σε σχέση με σημαντικά γεγονότα και συναλλαγές, συμπεριλαμβανομένων των μεταβολών αναφορικά με

επιμετρήσεις στην εύλογη αξία, καθώς και στην ανάγκη επικαιροποίησης των σχετικών πληροφοριών από την πιο πρόσφατη ετήσια έκθεση.

#### **ΕΔΔΠΧΑ 13 «Προγράμματα Πιστότητας Πελατών»**

Η τροποποίηση διευκρινίζει την έννοια του όρου «εύλογη αξία», στο πλαίσιο της επιμέτρησης της επιβράβευσης των προγραμμάτων πιστότητας πελατών.

#### **Πρότυπα και Διερμηνείες υποχρεωτικές από περιόδους που ξεκινούν την ή μετά από 1 Ιανουαρίου 2012**

##### **ΔΠΧΑ 7 (Τροποποίηση) «Χρηματοοικονομικά Μέσα: Γνωστοποιήσεις» - μεταβιβάσεις χρηματοοικονομικών περιουσιακών στοιχείων (εφαρμόζεται για ετήσιες λογιστικές περιόδους που ξεκινούν την ή μετά την 1<sup>η</sup> Ιουλίου 2011)**

Η παρούσα τροποποίηση παρέχει τις γνωστοποιήσεις για μεταβιβασμένα χρηματοοικονομικά περιουσιακά στοιχεία που δεν έχουν αποαναγνωριστεί εξ'ολοκλήρου καθώς και για μεταβιβασμένα χρηματοοικονομικά περιουσιακά στοιχεία που έχουν αποαναγνωριστεί εξ'ολοκλήρου αλλά για τα οποία ο Όμιλος έχει συνεχιζόμενη ανάμειξη. Παρέχει επίσης καθοδήγηση για την εφαρμογή των απαιτούμενων γνωστοποιήσεων. Η τροποποίηση αυτή δεν έχει ακόμη υιοθετηθεί από την Ευρωπαϊκή Ένωση.

##### **ΔΛΠ 12 (Τροποποίηση) «Φόροι εισοδήματος» (εφαρμόζεται για ετήσιες λογιστικές περιόδους που ξεκινούν την ή μετά την 1<sup>η</sup> Ιανουαρίου 2012)**

Η τροποποίηση του ΔΛΠ 12 παρέχει μια πρακτική μέθοδο για την επιμέτρηση των αναβαλλόμενων φορολογικών υποχρεώσεων και αναβαλλόμενων φορολογικών περιουσιακών στοιχείων όταν επενδυτικά ακίνητα επιμετρώνται με τη μέθοδο εύλογης αξίας σύμφωνα με το ΔΛΠ 40 «Επενδύσεις σε ακίνητα». Η τροποποίηση αυτή δεν έχει ακόμη υιοθετηθεί από την Ευρωπαϊκή Ένωση.

##### **ΔΠΧΑ 9 «Χρηματοοικονομικά μέσα» (εφαρμόζεται στις ετήσιες λογιστικές περιόδους που ξεκινούν την ή μετά την 1η Ιανουαρίου 2013)**

Το ΔΠΧΑ 9 αποτελεί την πρώτη φάση στο έργο του ΣΔΛΠ (Συμβούλιο Διεθνών Λογιστικών Προτύπων) για την αντικατάσταση του ΔΛΠ 39 και αναφέρεται στην ταξινόμηση και επιμέτρηση των χρηματοοικονομικών περιουσιακών στοιχείων και χρηματοοικονομικών υποχρεώσεων. Το ΣΔΛΠ στις επόμενες φάσεις του έργου θα επεκτείνει το ΔΠΧΑ 9 έτσι ώστε να προστεθούν νέες απαιτήσεις για την απομείωση της αξίας και τη λογιστική αντιστάθμιση. Ο Όμιλος βρίσκεται στη διαδικασία εκτίμησης της επίδρασης του ΔΠΧΑ 9 στις οικονομικές του καταστάσεις. Το ΔΠΧΑ 9 δεν μπορεί να εφαρμοστεί νωρίτερα από τον Όμιλο διότι δεν έχει υιοθετηθεί από την Ευρωπαϊκή Ένωση. Μόνο όταν υιοθετηθεί, ο Όμιλος θα αποφασίσει εάν θα εφαρμόσει το ΔΠΧΑ 9 νωρίτερα από την 1 Ιανουαρίου 2013.

##### **ΔΠΧΑ 13 «Επιμέτρηση Εύλογης Αξίας» (εφαρμόζεται στις ετήσιες λογιστικές περιόδους που ξεκινούν την ή μετά την 1η Ιανουαρίου 2013)**

Το ΔΠΧΑ 13 παρέχει νέες οδηγίες σχετικά με την επιμέτρηση της εύλογης αξίας και τις απαραίτητες γνωστοποιήσεις. Οι απαιτήσεις του προτύπου δεν διευρύνουν τη χρήση των εύλογων αξιών αλλά παρέχουν διευκρινίσεις για την εφαρμογή τους σε περίπτωση που η χρήση τους επιβάλλεται υποχρεωτικά από άλλα πρότυπα. Το ΔΠΧΑ 13 παρέχει ακριβή ορισμό της εύλογης αξίας, καθώς και οδηγίες αναφορικά με την επιμέτρηση της εύλογης αξίας και τις απαραίτητες γνωστοποιήσεις, ανεξάρτητα από το πρότυπο με βάση το οποίο γίνεται χρήση των εύλογων αξιών. Επιπλέον, οι απαραίτητες γνωστοποιήσεις έχουν διευρυνθεί και καλύπτουν όλα τα περιουσιακά στοιχεία και τις υποχρεώσεις που επιμετρώνται στην εύλογη αξία και όχι μόνο τα χρηματοοικονομικά. Το πρότυπο δεν έχει υιοθετηθεί ακόμη από την Ευρωπαϊκή Ένωση.

**Ομάδα προτύπων σχετικά με ενοποίηση και από κοινού συμφωνίες (εφαρμόζονται στις ετήσιες λογιστικές περιόδους που ξεκινούν την ή μετά την 1η Ιανουαρίου 2013)**

Το ΣΔΛΠ δημοσίευσε πέντε νέα πρότυπα σχετικά με ενοποίηση και τις από κοινού συμφωνίες: ΔΠΧΑ 10, ΔΠΧΑ 11, ΔΠΧΑ 12, ΔΛΠ 27 (Τροποποίηση), ΔΛΠ 28 (Τροποποίηση). Αυτά τα πρότυπα εφαρμόζονται στις ετήσιες λογιστικές περιόδους που ξεκινούν την ή μετά την 1<sup>η</sup> Ιανουαρίου 2013. Επιτρέπεται η πρόωρη εφαρμογή τους μόνο εάν ταυτόχρονα εφαρμοστούν και τα πέντε αυτά πρότυπα. Τα πρότυπα δεν έχουν υιοθετηθεί ακόμη από την Ευρωπαϊκή Ένωση. Ο Όμιλος βρίσκεται στη διαδικασία εκτίμησης της επίδρασης των νέων προτύπων στις ενοποιημένες οικονομικές του καταστάσεις. Οι κυριότεροι όροι των προτύπων είναι οι εξής:

**ΔΠΧΑ 10 «Ενοποιημένες Οικονομικές Καταστάσεις»**

Το ΔΠΧΑ 10 αντικαθιστά στο σύνολό τους τις οδηγίες αναφορικά με τον έλεγχο και την ενοποίηση, που παρέχονται στο ΔΛΠ 27 και στο SIC 12. Το νέο πρότυπο αλλάζει τον ορισμό του ελέγχου ως καθοριστικού παράγοντα προκειμένου να αποφασιστεί εάν μια οικονομική οντότητα θα πρέπει να ενοποιείται. Το πρότυπο παρέχει εκτεταμένες διευκρινίσεις που υπαγορεύουν τους διαφορετικούς τρόπους κατά τους οποίους μία οικονομική οντότητα (επενδυτής) μπορεί να ελέγχει μία άλλη οικονομική οντότητα (επένδυση). Ο αναθεωρημένος ορισμός του ελέγχου εστιάζει στην ανάγκη να υπάρχει ταυτόχρονα το δικαίωμα (η δυνατότητα να κατευθύνονται οι δραστηριότητες που επηρεάζουν σημαντικά τις αποδόσεις) και οι μεταβλητές αποδόσεις (θετικές, αρνητικές ή και τα δύο) προκειμένου να υπάρχει έλεγχος. Το νέο πρότυπο παρέχει επίσης διευκρινίσεις αναφορικά με συμμετοχικά δικαιώματα και δικαιώματα άσκησης βέτο (protective rights), καθώς επίσης και αναφορικά με σχέσεις πρακτόρευσης / πρακτορευομένου. Ο Όμιλος θα εφαρμόσει αυτές τις αλλαγές από την ημέρα που τίθενται σε εφαρμογή.

**ΔΠΧΑ 11 «Από κοινού Συμφωνίες»**

Το ΔΠΧΑ 11 παρέχει μια πιο ρεαλιστική αντιμετώπιση των από κοινού συμφωνιών εστιάζοντας στα δικαιώματα και τις υποχρεώσεις, παρά στη νομική τους μορφή. Οι τύποι των συμφωνιών περιορίζονται σε δύο: από κοινού ελεγχόμενες δραστηριότητες και κοινοπραξίες. Η μέθοδος της αναλογικής ενοποίησης δεν είναι πλέον επιτρεπτή. Οι συμμετέχοντες σε κοινοπραξίες εφαρμόζουν υποχρεωτικά την ενοποίηση με τη μέθοδο της καθαρής θέσης. Οι οικονομικές οντότητες που συμμετέχουν σε από κοινού ελεγχόμενες δραστηριότητες εφαρμόζουν παρόμοιο λογιστικό χειρισμό με αυτόν που εφαρμόζουν επί του παρόντος οι συμμετέχοντες σε από κοινού ελεγχόμενα περιουσιακά στοιχεία ή σε από κοινού ελεγχόμενες δραστηριότητες. Το πρότυπο παρέχει επίσης διευκρινίσεις σχετικά με τους συμμετέχοντες σε από κοινού συμφωνίες, χωρίς να υπάρχει από κοινού έλεγχος. Ο Όμιλος θα εφαρμόσει αυτές τις αλλαγές από την ημέρα που τίθενται σε εφαρμογή.

**ΔΠΧΑ 12 «Γνωστοποίηση συμμετοχής σε άλλες οικονομικές οντότητες»**

Το ΔΠΧΑ 12 αναφέρεται στις απαιτούμενες γνωστοποιήσεις μιας οικονομικής οντότητας, συμπεριλαμβανομένων σημαντικών κρίσεων και υποθέσεων, οι οποίες επιτρέπουν στους αναγνώστες των οικονομικών καταστάσεων να αξιολογήσουν τη φύση, τους κινδύνους και τις οικονομικές επιπτώσεις που σχετίζονται με τη συμμετοχή της οικονομικής οντότητας σε θυγατρικές, συγγενείς, από κοινού συμφωνίες και μη ενοποιούμενες οικονομικές οντότητες (structured entities). Μία οικονομική οντότητα έχει τη δυνατότητα να προβεί σε κάποιες ή όλες από τις παραπάνω γνωστοποιήσεις χωρίς να είναι υποχρεωμένη να εφαρμόσει το ΔΠΧΑ 12 στο σύνολό του, ή το ΔΠΧΑ 10 ή 11 ή τα τροποποιημένα ΔΛΠ 27 ή 28. Ο Όμιλος θα εφαρμόσει αυτές τις αλλαγές από την ημέρα που τίθενται σε εφαρμογή.

**ΔΛΠ 27 (Τροποποίηση) «Ατομικές Οικονομικές Καταστάσεις»**

Το Πρότυπο αυτό δημοσιεύθηκε ταυτόχρονα με το ΔΠΧΑ 10 και σε συνδυασμό, τα δύο πρότυπα αντικαθιστούν το ΔΛΠ 27 «*Ενοποιημένες και Ατομικές Οικονομικές Καταστάσεις*». Το τροποποιημένο ΔΛΠ 27 ορίζει το λογιστικό χειρισμό και τις απαραίτητες γνωστοποιήσεις αναφορικά με τις συμμετοχές σε θυγατρικές, κοινοπραξίες και συγγενείς όταν μία οικονομική οντότητα ετοιμάζει ατομικές οικονομικές καταστάσεις. Παράλληλα, το Συμβούλιο μετέφερε στο ΔΛΠ 27 όρους του ΔΛΠ 28 «*Επενδύσεις σε Συγγενείς επιχειρήσεις*» και του ΔΛΠ 31 «*Συμμετοχές σε Κοινοπραξίες*» που αφορούν τις ατομικές οικονομικές καταστάσεις. Ο Όμιλος θα εφαρμόσει αυτές τις αλλαγές από την ημέρα που τίθενται σε εφαρμογή.

**ΔΛΠ 28 (Τροποποίηση) «Επενδύσεις σε Συγγενείς επιχειρήσεις και Κοινοπραξίες»**

Το ΔΛΠ 28 «*Επενδύσεις σε Συγγενείς επιχειρήσεις και Κοινοπραξίες*» αντικαθιστά το ΔΛΠ 28 «*Επενδύσεις σε Συγγενείς επιχειρήσεις*». Ο σκοπός αυτού του Προτύπου είναι να ορίσει τον λογιστικό χειρισμό αναφορικά με τις επενδύσεις σε συγγενείς επιχειρήσεις και να παραθέσει τις απαιτήσεις για την εφαρμογή της μεθόδου της καθαρής θέσης κατά τη λογιστική των επενδύσεων σε συγγενείς και κοινοπραξίες, όπως προκύπτει από τη δημοσίευση του ΔΠΧΑ 11. Ο Όμιλος θα εφαρμόσει αυτές τις αλλαγές από την ημέρα που τίθενται σε εφαρμογή.

**3. ΠΛΗΡΟΦΟΡΗΣΗ ΚΑΤΑ ΤΟΜΕΑ**

Η διοίκηση του Ομίλου αξιολογώντας την δραστηριότητα του έχει χαρακτηρίσει ως τομείς δραστηριότητας την Παροχή Υπηρεσιών Ύδρευσης και την Παροχή Υπηρεσιών Αποχέτευσης. Η ανάλυση ανά τομέα δραστηριότητας έχει ως κάτωθι:

**3.1 Ανάλυση ανά Επιχειρηματικό Τομέα (πρωτεύων τύπος πληροφόρησης)****3.1.1 Κατανομή κατάστασης αποτελεσμάτων ανά επιχειρηματικό τομέα**

Δεδομένα ομίλου για την περίοδο 01.01 - 31.03.2011

	Παροχή Υπηρεσιών Ύδρευσης	Παροχή Υπηρεσιών Αποχέτευσης	ΣΥΝΟΛΟ ΟΜΙΛΟΥ
Πωλήσεις προς τρίτους	13.249	6.327	19.576
Μείον: Σύνολο κόστους πωλήσεων	(6.900)	(3.770)	(10.670)
Μικτό κέρδος (ζημιά)	<u>6.349</u>	<u>2.557</u>	<u>8.906</u>
Κέρδη/(Ζημιές) προ φόρων, χρηματοδοτικών και επενδυτικών αποτελεσμάτων	4.667	2.089	6.756
Κόστος χρηματοδότησης	366	164	530
Αποτέλεσμα συνήθων εργασιών	5.033	2.253	7.285
Αποτελέσματα προ φόρων	<u>5.033</u>	<u>2.253</u>	<u>7.285</u>
Φόρος εισοδήματος	(1.196)	(535)	(1.731)
Αποτελέσματα μετά φόρων	<u>3.837</u>	<u>1.718</u>	<u>5.555</u>
Κέρδη/(Ζημιές) προ φόρων, χρηματοδοτικών, επενδυτικών αποτελεσμάτων και αποσβέσεων	<u>5.888</u>	<u>2.310</u>	<u>8.198</u>

Δεδομένα ομίλου για την περίοδο 01.01 - 31.03.2010

	Παροχή Υπηρεσιών Ύδρευσης	Παροχή Υπηρεσιών Αποχέτευσης	ΣΥΝΟΛΟ ΟΜΙΛΟΥ
Πωλήσεις προς τρίτους	13.080	6.096	19.175
Μείον: Σύνολο κόστους πωλήσεων	(7.219)	(4.014)	(11.233)
Μικτό κέρδος (ζημιά)	<u>5.861</u>	<u>2.082</u>	<u>7.943</u>
Κέρδη/(Ζημιές) προ φόρων, χρηματοδοτικών και επενδυτικών αποτελεσμάτων	2.133	3.714	5.847
Κόστος χρηματοδότησης	309	118	428
Αποτέλεσμα συνήθων εργασιών	2.443	3.832	6.275
Αποτελέσματα προ φόρων	<u>2.443</u>	<u>3.832</u>	<u>6.275</u>
Φόρος εισοδήματος	(609)	(956)	(1.565)
Αποτελέσματα μετά φόρων	<u>1.834</u>	<u>2.877</u>	<u>4.711</u>
Κέρδη/(Ζημιές) προ φόρων, χρηματοδοτικών, επενδυτικών αποτελεσμάτων και αποσβέσεων	<u>3.324</u>	<u>3.921</u>	<u>7.245</u>

## 3.1.2 Κατανομή Ενεργητικού και Υποχρεώσεων ανά επιχειρηματικό τομέα.

Δεδομένα ομίλου	Δεδομένα ομίλου για 31.03.2011		
	Παροχή Υπηρεσιών Υδρευσης	Παροχή Υπηρεσιών Αποχέτευσης	ΣΥΝΟΛΟ ΟΜΙΛΟΥ
Πάγιο ενεργητικό	52.586	38.253	90.839
Πελάτες και λουπές απαιτήσεις	40.316	19.252	59.568
Μη Κατανεμημένα Στοιχεία Ενεργητικού	-	-	23.817
<b>Σύνολο Ενεργητικού</b>	<b>92.902</b>	<b>57.505</b>	<b>174.224</b>
Μελλοντικά έσοδα επιχορηγήσεων	-	4.644	4.644
Υποχρεώσεις	17.736	5.118	22.854
Δάνεια	-	1.240	1.240
Μη Κατανεμημένα Στοιχεία Υποχρεώσεων	-	-	145.486
<b>Σύνολο Υποχρεώσεων</b>	<b>17.736</b>	<b>11.002</b>	<b>174.224</b>

Προσθήκες Ενσωμάτων και Ασωμάτων Ακινητοποιήσεων	511	487	998
--	-----	-----	-----

Δεδομένα ομίλου	Δεδομένα ομίλου για 31.12.2010		
	Παροχή Υπηρεσιών Υδρευσης	Παροχή Υπηρεσιών Αποχέτευσης	ΣΥΝΟΛΟ ΟΜΙΛΟΥ
Πάγιο ενεργητικό	52.787	38.579	91.367
Πελάτες και λουπές απαιτήσεις	39.514	19.107	58.621
Μη Κατανεμημένα Στοιχεία Ενεργητικού	-	-	17.554
<b>Σύνολο Ενεργητικού</b>	<b>92.301</b>	<b>57.687</b>	<b>167.542</b>
Μελλοντικά έσοδα επιχορηγήσεων	-	4.713	4.713
Υποχρεώσεις	17.870	5.252	23.123
Δάνεια	-	1.240	1.240
Μη Κατανεμημένα Στοιχεία Υποχρεώσεων	-	-	138.466
<b>Σύνολο Υποχρεώσεων</b>	<b>17.870</b>	<b>11.205</b>	<b>167.542</b>

Προσθήκες Ενσωμάτων και Ασωμάτων Ακινητοποιήσεων	4.616	2.298	6.914
--	-------	-------	-------

## 3.2 Ανάλυση ανά Γεωγραφικό Τομέα (δευτερεύων τύπος πληροφόρησης)

Η έδρα του Ομίλου είναι στην Ελλάδα και όλες οι δραστηριότητες διενεργούνται στην Ελλάδα.

**4. ΕΝΣΩΜΑΤΕΣ ΑΚΙΝΗΤΟΠΟΙΗΣΕΙΣ**

Τα ενσώματα πάγια περιουσιακά στοιχεία του Ομίλου αναλύονται ως ακολούθως:

	Ο ΟΜΙΛΟΣ						
	Γήπεδα-Οικόπεδα	Κτίρια και κτιριακές εγκαταστάσεις	Μηχανήματα και μηχανολογικές εγκαταστάσεις	Μεταφορικά μέσα	Έπιπλα και λοιπός εξοπλισμός	Ακίνητοποιήσεις υπό εξέλιξη	Σύνολο
<b>Αξία κτήσεως ή αποτίμησης</b>							
Υπόλοιπο 01.01.2011	18.896	5.826	91.909	1.106	2.474	3.813	124.025
Προσθήκες περιόδου	-	-	783	-	63	127	973
Ανακατανομές περιόδου	-	-	-19	-	-	19	-
Εκποιήσεις περιόδου	-	-	-	-	-	-	-
<b>Σύνολο στις 31.03.2011</b>	<b>18.896</b>	<b>5.826</b>	<b>92.673</b>	<b>1.106</b>	<b>2.537</b>	<b>3.960</b>	<b>124.998</b>
<b>Σωρευμένες Αποσβέσεις</b>							
Υπόλοιπο 01.01.2011	-	1.020	29.308	917	1.525	-	32.770
Αποσβέσεις περιόδου	-	36	1.409	15	55	-	1.516
Εκποιήσεις	-	-	-	-	-	-	-
<b>Σύνολο στις 31.03.2011</b>	<b>-</b>	<b>1.055</b>	<b>30.718</b>	<b>932</b>	<b>1.581</b>	<b>-</b>	<b>34.286</b>
Καθαρή αναπόσβεστη αξία 31.12.2010	18.896	4.806	62.601	190	949	3.813	91.255
Καθαρή αναπόσβεστη αξία 31.03.2011	18.896	4.770	61.956	175	956	3.960	90.712

Τα ενσώματα πάγια περιουσιακά στοιχεία της Εταιρείας αναλύονται ως ακολούθως:

	Η ΕΤΑΙΡΙΑ						
	Γήπεδα-Οικόπεδα	Κτίρια και κτιριακές εγκαταστάσεις	Μηχανήματα και μηχανολογικές εγκαταστάσεις	Μεταφορικά μέσα	Έπιπλα και λοιπός εξοπλισμός	Ακίνητοποιήσεις υπό εξέλιξη	Σύνολο
<b>Αξία κτήσεως ή αποτίμησης</b>							
Υπόλοιπο 01.01.2011	18.896	5.826	91.909	1.106	2.472	3.813	124.022
Προσθήκες περιόδου	-	-	783	-	63	127	973
Ανακατανομές περιόδου	-	-	-19	-	-	19	-
Εκποιήσεις περιόδου	-	-	-	-	-	-	-
<b>Σύνολο στις 31.03.2011</b>	<b>18.896</b>	<b>5.826</b>	<b>92.673</b>	<b>1.106</b>	<b>2.534</b>	<b>3.960</b>	<b>124.996</b>
<b>Σωρευμένες Αποσβέσεις</b>							
Υπόλοιπο 01.01.2011	-	1.020	29.308	917	1.523	-	32.768
Αποσβέσεις περιόδου	-	36	1.409	15	55	-	1.516
Εκποιήσεις	-	-	-	-	-	-	0
<b>Σύνολο στις 31.03.2011</b>	<b>-</b>	<b>1.055</b>	<b>30.718</b>	<b>932</b>	<b>1.578</b>	<b>-</b>	<b>34.283</b>
Καθαρή αναπόσβεστη αξία 31.12.2010	18.896	4.806	62.601	190	949	3.813	91.255
Καθαρή αναπόσβεστη αξία 31.03.2011	18.896	4.770	61.956	175	956	3.960	90.712

Επί των παγίων περιουσιακών στοιχείων του Ομίλου και της Εταιρείας δεν υπάρχουν εμπράγματα βάρη.



**5. ΑΠΟΘΕΜΑΤΑ**

Τα αποθέματα του Ομίλου και της Εταιρείας αναλύονται ως ακολούθως:

	Ο ΟΜΙΛΟΣ		Η ΕΤΑΙΡΕΙΑ	
	31-Μαρ-11	31-Δεκ-10	31-Μαρ-11	31-Δεκ-10
Πρώτες και βοηθητικές ύλες-αναλώσιμα-ανταλλακτικά	2.304	2.488	2.304	2.488
Απομείωση Αποθεμάτων	(241)	(241)	(241)	(241)
<b>Σύνολο μετά την απομείωση</b>	<b>2.063</b>	<b>2.247</b>	<b>2.063</b>	<b>2.247</b>

Επί των αποθεμάτων του Ομίλου υφίσταται πρόβλεψη απομείωσης ποσού €241.

Επί των αποθεμάτων του Ομίλου δεν υφίστανται ενέχυρα.

**6. ΕΜΠΟΡΙΚΕΣ ΚΑΙ ΛΟΙΠΕΣ ΑΠΑΙΤΗΣΕΙΣ**

Οι συνολικές απαιτήσεις του Ομίλου και της Εταιρείας αναλύονται ως ακολούθως:

	Ο ΟΜΙΛΟΣ		Η ΕΤΑΙΡΕΙΑ	
	31-Μαρ-11	31-Δεκ-10	31-Μαρ-11	31-Δεκ-10
Εμπορικές απαιτήσεις	47.800	45.010	47.671	44.891
Βραχ. απαιτήσεις κατά συνδεδεμένων	-	-	88	88
Επισφαλείς - Επίδικοι πελάτες και χρεώστες	7.377	6.123	7.377	6.123
Χρεώστες διάφοροι	7.640	8.974	7.625	8.965
Λογαριασμοί διαχείρισης προκαταβολών και πιστώσεων	237	189	237	189
Έξοδα επόμενων χρήσεων	42	161	42	161
Έσοδα χρήσεως εισπρακτέα	3.850	4.287	3.705	4.287
	<b>66.945</b>	<b>64.743</b>	<b>66.745</b>	<b>64.703</b>
Μείον: Πρόβλεψη επισφαλών απαιτήσεων	(7.377)	(6.122)	(7.377)	(6.122)
<b>Σύνολο εμπορικών και λοιπών απαιτήσεων</b>	<b>59.568</b>	<b>58.621</b>	<b>59.367</b>	<b>58.581</b>

Οι λογιστικές αξίες των ανωτέρω απαιτήσεων αντιπροσωπεύουν την εύλογη αξία τους και δεν απαιτείται προεξόφληση κατά την ημερομηνία του Ισολογισμού. Δεν υπάρχει συγκέντρωση του πιστωτικού κινδύνου σε σχέση με τις απαιτήσεις από πελάτες, καθώς η Εταιρεία έχει μεγάλο αριθμό πελατών και ο πιστωτικός κίνδυνος διασπείρεται.

Σημειώνεται ότι το υπόλοιπο του λογαριασμού «Χρεώστες διάφοροι» κατά την 31/03/2011 συνολικού ποσού €7.640, αφορά προκαταβολή φόρου εισοδήματος και λοιπούς παρακρατούμενους φόρους ποσού €4.048, απαιτήσεις για αμοιβές επίβλεψης έργων από την ΕΥΑΘ Παγίων ποσού €1.338, απαιτήσεις ειδικών επιχορηγήσεων από παρασχεθείσες υπηρεσίες στο ΥΠΕΧΩΔΕ ποσού €1.556 και απαιτήσεις από λοιπούς χρεώστες ποσού €698.

Επιπλέον σημειώνεται ότι το υπόλοιπο του λογαριασμού «Έσοδα χρήσεως εισπρακτέα» κατά την 31/03/2011 ποσού €3.850, αφορά δεδουλευμένα έσοδα της ΕΥΑΘ Α.Ε. της χρήσεως 01/01/2011-31/03/2011 (στην οποία και καταχωρήθηκαν) ύψους €3.331 τα οποία πρόκειται να τιμολογηθούν σε επόμενη περίοδο, έσοδα επιχορήγησης από Υ.ΠΕ.ΧΩ.ΔΕ. ποσού €334 και λοιπά έσοδα εισπρακτέα ποσού €185.

Ο λογαριασμός διαχείρισης προκαταβολών και πιστώσεων κατά την 31/03/2011 περιλαμβάνει κυρίως απαιτήσεις-λογαριασμούς προς απόδοση των εισπρακτόρων και λοιπών συνεργατών της Εταιρείας.

Η μεταβολή των επισφαλών απαιτήσεων και της διενεργηθείσας πρόβλεψης αναλύεται ως εξής:

	Ο ΟΜΙΛΟΣ		Η ΕΤΑΙΡΕΙΑ	
	31-Μαρ-11	31-Δεκ-10	31-Μαρ-11	31-Δεκ-10
Υπόλοιπο 1 Ιανουαρίου	6.122	4.897	6.122	4.897
Αύξηση	1.255	1.225	1.255	1.225
Μείωση	-	-	-	-
<b>Υπόλοιπο 31 Δεκεμβρίου</b>	<b>7.377</b>	<b>6.122</b>	<b>7.377</b>	<b>6.122</b>

Η μητρική εταιρεία τιμολογεί τους πελάτες – καταναλωτές νερού τρεις φορές το χρόνο. Έκαστη τιμολόγηση αφορά στην κατανάλωση νερού ενός ημερολογιακού τετραμήνου. Από το έτος 2007 η διοίκηση της Εταιρείας αποφάσισε να χρεώνει με τόκους υπερημερίας τους καταναλωτές εκείνους, οι οποίοι καθυστερούσαν τουλάχιστον ένα μήνα να εξοφλήσουν το λογαριασμό τους.

## 7. ΤΑΜΕΙΑΚΑ ΔΙΑΘΕΣΙΜΑ ΚΑΙ ΙΣΟΔΥΝΑΜΑ

	Ο ΟΜΙΛΟΣ		Η ΕΤΑΙΡΕΙΑ	
	31-Μαρ-11	31-Δεκ-10	31-Μαρ-11	31-Δεκ-10
Ταμειακά διαθέσιμα	432	338	431	337
Καταθέσεις όψεως και προθεσμίας	20.412	14.026	20.361	13.797
<b>Σύνολο</b>	<b>20.844</b>	<b>14.364</b>	<b>20.792</b>	<b>14.134</b>

Τα διαθέσιμα αντιπροσωπεύουν μετρητά στα ταμεία της Εταιρείας και της θυγατρικής της και τραπεζικές καταθέσεις διαθέσιμες σε πρώτη ζήτηση.

Η διαβάθμιση των διαθεσίμων με βάση τους δείκτες πιστοληπτικής αξιολόγησης του οίκου FITCH έχει ως εξής:

Πιστωτική διαβάθμιση στα ταμειακά διαθέσιμα  
(Οίκος Fitch)

	Ο ΟΜΙΛΟΣ		Η ΕΤΑΙΡΕΙΑ	
	31-Δεκ-10	31-Δεκ-10	31-Δεκ-10	31-Δεκ-10
AA-	213	128	213	128
BBB+	164	107	164	107
BBB	1.117	1.106	1.117	1.106
BB+	17.984	12.198	17.934	11.968
Καταθέσεις όψεως και προθεσμίας σε τράπεζες που δεν αξιολογούνται από τον Οίκο Fitch	933	487	933	487
<b>Σύνολο</b>	<b>20.412</b>	<b>14.026</b>	<b>20.361</b>	<b>13.797</b>

## 8. ΜΕΤΟΧΙΚΟ ΚΕΦΑΛΑΙΟ

	31-Μαρ-11	31-Δεκ-10
Αριθμός ονομαστικών μετοχών	36.300.000	36.300.000
Ονομαστική αξία ανά μετοχή (σε Ευρώ)	1,12	1,12
<b>Ονομαστική Αξία</b>	<b>40.656.000</b>	<b>40.656.000</b>
<b>Διαφορά από έκδοση μετοχών υπέρ το άρτιο</b>	<b>2.829.985</b>	<b>2.829.985</b>

Οι μετοχές της Εταιρείας είναι εισηγμένες στην κατηγορία Μεγάλης Κεφαλαιοποίησης του Χρηματιστηρίου Αθηνών.

Σύμφωνα με το Μητρώο Μετόχων της Εταιρείας, κατά την 31/03/2011, οι μέτοχοι με ποσοστό συμμετοχής στην Εταιρεία μεγαλύτερο του 2% ήταν οι εξής:

ΜΕΤΟΧΟΣ	Αριθμός μετοχών που κατέχει	Ποσοστό συμμετοχής κατά την 31.03.2011
Ελληνικό Δημόσιο	26.868.000	74,02%
Suez Environnement Company	1.982.870	5,46%
Λοιποί μέτοχοι με ποσοστό συμμετοχής μικρότερο του 2,00%	7.449.130	20,52%
<b>Σύνολο</b>	<b>36.300.000</b>	<b>100,00%</b>

**9. ΠΡΟΒΛΕΨΕΙΣ ΓΙΑ ΠΑΡΟΧΕΣ ΠΡΟΣ ΤΟΥΣ ΕΡΓΑΖΟΜΕΝΟΥΣ**

Η υποχρέωση του Ομίλου και της Εταιρείας προς τα πρόσωπα που εργάζονται στην Ελλάδα, για την μελλοντική καταβολή παροχών ανάλογα με το χρόνο της προϋπηρεσίας του καθενός, προσμετράται και απεικονίζεται με βάση το αναμενόμενο να καταβληθεί δεδουλευμένο δικαίωμα του κάθε εργαζόμενου, κατά την ημερομηνία του ισολογισμού, προεξοφλούμενο στην παρούσα του αξία, σε σχέση με τον προβλεπόμενο χρόνο καταβολής του. Οι δουλευμένες παροχές κάθε περιόδου επιβαρύνουν τα αποτελέσματα χρήσεως με αντίστοιχη αύξηση της συνταξιοδοτικής υποχρέωσης. Οι πληρωμές παροχών που διενεργούνται στους υπαλλήλους που αποχωρούν λόγω συνταξιοδοτήσεως μειώνουν αντίστοιχα τη συνταξιοδοτική υποχρέωση.

Ο αριθμός του απασχολούμενου στην Εταιρεία προσωπικού και το αντίστοιχο κόστος μισθοδοσίας του, έχουν ως ακολούθως:

	Ο ΟΜΙΛΟΣ		Η ΕΤΑΙΡΕΙΑ	
	01/01-31/3/2011	01/01-31/3/2010	01/01-31/03/2011	01/01-31/03/2010
Έξοδα μισθοδοσίας	2.941	4.167	2.941	4.167
Εργοδοτικές εισφορές	656	815	656	815
Παρεπόμενες παροχές και έξοδα προσωπικού	23	49	23	49
Πρόβλεψη αποζημίωσης προσωπικού λόγω εξόδου από την υπηρεσία	41	110	41	110
<b>Συνολικό κόστος</b>	<b>3.661</b>	<b>5.141</b>	<b>3.661</b>	<b>5.141</b>
Αριθμός εργαζομένων μόνιμης απασχόλησης	323	395	323	395

Η υποχρέωση του Ομίλου και της Εταιρείας για καταβολή αποζημιώσεων στο προσωπικό της που αποχωρεί λόγω συνταξιοδοτήσεως προσδιορίστηκε βάσει αναλογιστικής μελέτης η οποία εκπονήθηκε από ανεξάρτητη εταιρεία αναγνωρισμένων αναλογιστών. Τα βασικά οικονομικά μεγέθη και υποθέσεις της αναλογιστικής μελέτης έχουν ως ακολούθως:

**Μεταβολές στην καθαρή υποχρέωση αναγνωρισμένη στον Ισολογισμό**

	Ο ΟΜΙΛΟΣ		Η ΕΤΑΙΡΕΙΑ	
	31-Μαρ-11	31-Δεκ-10	31-Μαρ-11	31-Δεκ-10
Παρούσα αξία μη χρηματοδοτούμενων υποχρεώσεων	3.618	3.618	3.618	3.618
	<b>3.618</b>	<b>3.618</b>	<b>3.618</b>	<b>3.618</b>
Μη αναγνωρισμένα αναλογιστικά κέρδη / (ζημιές)	966	955	966	955
<b>Καθαρή υποχρέωση αναγνωρισμένη στον Ισολογισμό</b>	<b>4.584</b>	<b>4.573</b>	<b>4.584</b>	<b>4.573</b>

**Ποσά αναγνωρισμένα στο λογαριασμό αποτελεσμάτων**

	Ο ΟΜΙΛΟΣ		Η ΕΤΑΙΡΕΙΑ	
	31-Μαρ-11	31-Δεκ-10	31-Μαρ-11	31-Δεκ-10
Κόστος τρέχουσας απασχόλησης	22	136	22	136
Τόκος στην υποχρέωση	38	237	38	237
Αναγνώριση αναλογιστικής ζημιάς / (κέρδους)	-19	-	-19	-
<b>Κανονικό έξοδο στο λογαριασμό αποτελεσμάτων</b>	<b>41</b>	<b>374</b>	<b>41</b>	<b>374</b>
Κόστος περικοπών/διακανονισμών/τερματισμού υπηρεσίας	-	-329	-	-329
<b>Συνολικό έξοδο στον λογαριασμό αποτελεσμάτων</b>	<b>41</b>	<b>45</b>	<b>41</b>	<b>45</b>

**Μεταβολές στην καθαρή υποχρέωση αναγνωρισμένη στον Ισολογισμό**

	Ο ΟΜΙΛΟΣ		Η ΕΤΑΙΡΕΙΑ	
	31-Μαρ-11	31-Δεκ-10	31-Μαρ-11	31-Δεκ-10
Καθαρή υποχρέωση κατά την έναρξη του έτους	4.573	5.544	4.573	5.544
Παροχές που πληρώθηκαν από τον εργοδότη	-30	-1.016	-30	-1.016
Σύνολο δαπάνης που αναγνωρίστηκε στο λογαριασμό αποτελεσμάτων	41	45	41	45
<b>Καθαρή υποχρέωση στο τέλος περιόδου</b>	<b>4.584</b>	<b>4.573</b>	<b>4.584</b>	<b>4.573</b>
Προσαρμογή	-	-	-	-
<b>Καθαρή υποχρέωση στο τέλος περιόδου</b>	<b>4.584</b>	<b>4.573</b>	<b>4.584</b>	<b>4.573</b>

**Μεταβολή στην παρούσα αξία της υποχρέωσης**

	Ο ΟΜΙΛΟΣ	Η ΕΤΑΙΡΕΙΑ
Παρούσα αξία υποχρέωσης στην αρχή της περιόδου	3.618	3.618
Κόστος τρέχουσας απασχόλησης	22	22
Κόστος τόκου	38	38
Παροχές που πληρώθηκαν από τον εργοδότη	-30	-30
Κόστος περικοπών/διακανονισμών/τερματισμού υπηρεσίας	-	-
Αναλογιστική ζημιά / (κέρδος)	-	-
<b>Παρούσα αξία υποχρέωσης στο τέλος της περιόδου</b>	<b>3.648</b>	<b>3.648</b>

**Αναλογιστικές παραδοχές**

	Ο ΟΜΙΛΟΣ	Η ΕΤΑΙΡΕΙΑ
Προεξοφλητικό επιτόκιο	5,00%	5,00%
Μελλοντικές αυξήσεις μισθών	2,50%	2,50%
Αναμενόμενη εναπομένουσα εργασιακή ζωή	7,86	7,86

**10. ΠΡΟΒΛΕΨΕΙΣ ΓΙΑ ΕΝΔΕΧΟΜΕΝΟΥΣ ΚΙΝΔΥΝΟΥΣ ΚΑΙ ΕΞΟΔΑ**

Πρόβλεψη ποσού € 2.494 αφορά την κάλυψη ενδεχόμενων υποχρεώσεων που πιθανώς προκύψουν κατά την δικαστική διευθέτηση επίδικων διαφορών με τρίτα μέρη καθώς και με το προσωπικό του Ομίλου και της Εταιρείας.

Για τις ανέλεγκτες φορολογικά χρήσεις 2009 έως και την παρούσα, η σχετική σχηματισμένη πρόβλεψη ανήλθε σε € 375.

**Προβλέψεις****Μακροπρόθεσμες προβλέψεις****1-Ιαν-11**

Πρόσθετες προβλέψεις χρήσεως  
Χρησιμοποιηθείσες προβλέψεις χρήσεως  
**31-Μαρ-11**

ΟΜΙΛΟΣ ΚΑΙ ΕΤΑΙΡΕΙΑ		
Εκκρεμείς δικαστικές υποθέσεις	Προβλέψεις φόρων	Σύνολο
<b>2.494</b>	<b>375</b>	<b>2.869</b>
-	-	-
-	-	-
<b>2.494</b>	<b>375</b>	<b>2.869</b>

**11. ΕΜΠΟΡΙΚΕΣ ΚΑΙ ΛΟΙΠΕΣ ΥΠΟΧΡΕΩΣΕΙΣ**

Οι συνολικές υποχρεώσεις του Ομίλου και της Εταιρείας προς προμηθευτές και λοιπούς τρίτους αναλύονται ως ακολούθως:

	Ο ΟΜΙΛΟΣ		Η ΕΤΑΙΡΕΙΑ	
	31-Μαρ-11	31-Δεκ-10	31-Μαρ-11	31-Δεκ-10
Προμηθευτές	5.409	6.732	5.354	6.721
Επιταγές πληρωτέες	361	2.261	352	2.158
Λοιτοί φόροι-Τέλη	2.082	1.411	2.057	1.334
Ασφαλιστικοί Οργανισμοί	356	435	356	435
Υποχρεώσεις προς συνδεδεμένα μέρη	-	-	74	70
Δεδουλευμένα έξοδα	3.504	782	3.501	769
Προκαταβολές πελατών	24	24	8	8
Μερίσματα πληρωτέα	13	20	13	20
Πιστωτές διάφοροι	12.819	12.868	12.817	12.864
Λοιτοί μεταβατικοί λογαριασμοί παθητικού	367	0	367	0
<b>Σύνολο</b>	<b>24.937</b>	<b>24.534</b>	<b>24.899</b>	<b>24.380</b>

Το υπόλοιπο του λογαριασμού «Πιστωτές διάφοροι» κατά την 31/03/2011 ποσού € 12.819 αφορά υποχρεώσεις προς την εταιρεία ΕΥΑΘ ΠΑΓΙΩΝ Α.Ε. για αγορά νερού και κάλυψη διαφόρων λειτουργικών αναγκών ποσού € 12.618 και υποχρεώσεις προς λοιπούς πιστωτές ποσού € 201.

**12. ΒΡΑΧΥΠΡΟΘΕΣΜΕΣ ΦΟΡΟΛΟΓΙΚΕΣ ΥΠΟΧΡΕΩΣΕΙΣ**

Οι βραχυπρόθεσμες φορολογικές υποχρεώσεις του Ομίλου και της Εταιρείας αναλύονται ως ακολούθως:

	Ο ΟΜΙΛΟΣ		Η ΕΤΑΙΡΕΙΑ	
	31-Μαρ-11	31-Δεκ-10	31-Μαρ-11	31-Δεκ-10
Φόρος εισοδήματος	8.291	7.076	8.273	7.062
Έκτακτη Εισφορά φόρου	1.656	2.208	1.656	2.208
	<b>9.946</b>	<b>9.284</b>	<b>9.928</b>	<b>9.269</b>

Αναφορικά με την έκτακτη εισφορά του Ν.3845/2010 (για τα εισοδήματα της διαχειριστικής χρήσης 2009) το συνολικό ποσό ανέρχεται σε €2.208 εκ των οποίων πληρώθηκε ποσό ύψους €552.

**13. ΦΟΡΟΙ ΕΙΣΟΔΗΜΑΤΟΣ**

Η φορολογική επιβάρυνση των αποτελεσμάτων προσδιορίστηκε ως ακολούθως:

	Ο ΟΜΙΛΟΣ		Η ΕΤΑΙΡΕΙΑ	
	01/01-31/03/2011	01/01-31/03/2010	01/01-31/03/2011	01/01-31/03/2010
Φόρος Εισοδήματος περιόδου	1.617	1.412	1.617	1.389
Φόρος μεγάλης ακίνητης περιουσίας	81	-	81	-
Πρόβλεψη φόρου ανέλεγκτων χρήσεων	-	50	-	50
Αναβαλλόμενος φόρος	32	103	32	103
<b>Σύνολο</b>	<b>1.731</b>	<b>1.565</b>	<b>1.731</b>	<b>1.542</b>

Το ποσό του φόρου στην γραμμή "Φόρος εισοδήματος" της κατάστασης συνολικού εισοδήματος, διαφέρει από το θεωρητικό ποσό που θα προέκυπτε χρησιμοποιώντας τον ισχύοντα συντελεστή φόρου, επί των κερδών της Εταιρείας. Η διαφορά έχει ως εξής:

	Ο ΟΜΙΛΟΣ		Η ΕΤΑΙΡΕΙΑ	
	01/01-31/03/2011	01/01-31/03/2010	01/01-31/03/2011	01/01-31/03/2010
<b>Κέρδη προ φόρων</b>	<b>7.285</b>	<b>6.275</b>	<b>7.191</b>	<b>6.182</b>
Φόρος υπολογιζόμενος με τον φορολογικό συντελεστή της Εταιρείας (2011: 20%, 2010: 24%)	1.457	1.506	1.438	1.484
Δαπάνες μη εκπιπτόμενες από τη φορολογία εισοδήματος	73	9	92	9
Πρόβλεψη φόρου ανέλκτων χρήσεων		50		50
Φόρος μεγάλης ακίνητης περιουσίας	81	-	81	-
Έσοδα μη φορολογούμενα	15	-	15	-
Επίδραση αλλαγής φορολογικών συντελεστών	104	-	104	-
<b>Σύνολο φόρων στην Κατάσταση Συνολικών Εσόδων</b>	<b>1.731</b>	<b>1.565</b>	<b>1.731</b>	<b>1.542</b>

Το γεγονός ότι σε ορισμένες περιπτώσεις έσοδα και έξοδα αναγνωρίζονται λογιστικά σε χρόνο διαφορετικό από το χρόνο που τα έσοδα αυτά φορολογούνται ή τα έξοδα εκπίπτουν, για σκοπούς προσδιορισμού του φορολογητέου εισοδήματος, δημιουργεί την ανάγκη της λογιστικής αναγνώρισης ετεροχρονισμένων φορολογικών απαιτήσεων ή υποχρεώσεων (deferred tax assets ή deferred tax liabilities). Η αναγνωρισθείσα από τον Όμιλο και την Εταιρεία ετεροχρονισμένη φορολογική υποχρέωση αναλύεται ως ακολούθως:

	Ο ΟΜΙΛΟΣ		Η ΕΤΑΙΡΕΙΑ	
	31-Μαρ-11	31-Δεκ-10	31-Μαρ-11	31-Δεκ-10
Αναβαλλόμενες φορολογικές απαιτήσεις	1.494	1.493	1.494	1.493
Αναβαλλόμενες φορολογικές υποχρεώσεις	(949)	(916)	(949)	(916)
<b>Σύνολο αναβαλλόμενων φόρων στην Κατάσταση Οικονομικής Θέσης</b>	<b>545</b>	<b>577</b>	<b>545</b>	<b>577</b>

	Ο ΟΜΙΛΟΣ		Η ΕΤΑΙΡΕΙΑ	
	31-Μαρ-11	31-Δεκ-10	31-Μαρ-11	31-Δεκ-10
<b>Υπόλοιπο έναρξης</b>	<b>577</b>	<b>(378)</b>	<b>577</b>	<b>(378)</b>
Φόρος αποτελεσμάτων	(32)	955	(32)	955
Φόρος Ιδίων κεφαλαίων				
<b>Υπόλοιπο τέλους</b>	<b>545</b>	<b>577</b>	<b>545</b>	<b>577</b>

	Ο ΟΜΙΛΟΣ			
	31 Δεκεμβρίου 2010	Πιστώσεις (Χρεώσεις) Αποτελεσμάτων	Πιστώσεις (Χρεώσεις) Ιδίων Κεφαλαίων	31 Μαρτίου 2011
<b>Αναβαλλόμενες φορολογικές υποχρεώσεις</b>				
Οικονομικές αποσβέσεις ενσώματων παγίων στοιχείων	(1.095)	(48)	-	(1.143)
Προσαρμογή επιχορηγήσεων παγίων στοιχείων	179	15	-	195
	(916)	(33)	-	(949)
<b>Αναβαλλόμενες φορολογικές απαιτήσεις</b>				
Απο αναγνώριση εξόδων πολυετούς αποσβέσεως και προσαρμογή αποσβέσεων άυλων παγίων στοιχείων	60	(8)	-	52
Προσαρμογή αξίας εισπρακτέων λογαριασμών	979	114	-	1.093
Προσαρμογή αποτίμησης αποθεμάτων	58	(10)	-	48
Πρόβλεψη αποζημίωσης προσωπικού λόγω εξόδου από την υπηρεσία	396	(96)	-	300
	1.493	0	-	1.494
<b>Καθαρές αναβαλλόμενες φορολογικές απαιτήσεις στην κατάσταση Οικονομικής Θέσης</b>	<b>577</b>	<b>(32)</b>	<b>-</b>	<b>545</b>
<b>Εμφάνιση στην κατάσταση Οικονομικής Θέσης</b>				
Αναβαλλόμενες φορολογικές απαιτήσεις	577			545
Αναβαλλόμενες φορολογικές υποχρεώσεις	0			0
	<b>577</b>			<b>545</b>

	Η ΕΤΑΙΡΕΙΑ			31 Μαρτίου 2011
	31 Δεκεμβρίου 2010	Πιστώσεις (Χρεώσεις) Αποτελεσμάτων	Πιστώσεις (Χρεώσεις) Ιδίων Κεφαλαίων	
<b>Αναβαλλόμενες φορολογικές υποχρεώσεις</b>				
Οικονομικές αποσβέσεις ενσώματων παγίων στοιχείων	(1.095)	(48)	-	(1.143)
Προσαρμογή επιχορηγήσεων παγίων στοιχείων	179	15	-	195
	(916)	(33)	-	(949)
<b>Αναβαλλόμενες φορολογικές απαιτήσεις</b>				
Αποαναγνώριση εξόδων πολυετούς αποσβέσεως και προσαρμογή αποσβέσεων άυλων παγίων στοιχείων	60	(8)	-	52
Προσαρμογή αξίας εισπρακτέων λογαριασμών	979	114	-	1.093
Προσαρμογή αποτίμησης αποθεμάτων	58	(10)	-	48
Πρόβλεψη αποζημίωσης προσωπικού λόγω εξόδου από την υπηρεσία	396	(96)	-	300
	1.493	0	-	1.494
<b>Καθαρές αναβαλλόμενες φορολογικές απαιτήσεις στην κατάσταση Οικονομικής Θέσης</b>	577	(32)	-	545
<b>Εμφάνιση στην κατάσταση Οικονομικής Θέσης</b>				
Αναβαλλόμενες φορολογικές απαιτήσεις	577			545
Αναβαλλόμενες φορολογικές υποχρεώσεις	0			0
	<b>577</b>			<b>545</b>

#### 14. ΚΕΡΔΗ ΑΝΑ ΜΕΤΟΧΗ

Ο υπολογισμός των βασικών κερδών (ζημιών) ανά μετοχή έχει ως ακολούθως:

	Ο ΟΜΙΛΟΣ		Η ΕΤΑΙΡΕΙΑ	
	01/01-31/03/2011	01/01-31/03/2010	01/01-31/03/2011	01/01-31/03/2010
<b>Καθαρά κέρδη αποδοτέα στους κοινούς μετόχους της Εταιρείας</b>	5.555	4.711	5.460	4.640
Μέσος σταθμισμένος αριθμός μετοχών σε κυκλοφορία	36.300.000	36.300.000	36.300.000	36.300.000
<b>Μείον:</b> Μέσος σταθμισμένος αριθμός ιδίων μετοχών				
Συνολικός μέσος σταθμισμένος αριθμός μετοχών σε κυκλοφορία	36.300.000	36.300.000	36.305.460	36.300.000
<b>Βασικά κέρδη (ζημιές) ανά μετοχή (σε €)</b>	0,1530	0,1298	0,1504	0,1278

#### 15. ΣΥΝΑΛΛΑΓΕΣ ΜΕ ΣΥΝΔΕΔΕΜΕΝΑ ΜΕΡΗ

Ο Όμιλος θεωρεί ως συνδεδεμένα πρόσωπα τα μέλη του Διοικητικού Συμβουλίου, τα Διευθυντικά Στελέχη της καθώς επίσης και τους μετόχους που κατέχουν ποσοστό μεγαλύτερο του 5 % του μετοχικού της κεφαλαίου (συμπεριλαμβανομένων των συνδεδεμένων προσώπων τους). Οι συναλλαγές και τα υπόλοιπα των συνδεδεμένων προσώπων του Ομίλου και της Εταιρείας, κατά τη περίοδο 1/1/2011-31/03/2011 και την 31η Μαρτίου 2011 αντίστοιχα, αναλύονται στους παρακάτω πίνακες:

	Ο ΟΜΙΛΟΣ		Η ΕΤΑΙΡΕΙΑ	
	01/01-31/03/2011	01/01-31/03/2010	01/01-31/03/2011	01/01-31/03/2010
Έσοδα	-	-	0	0
Έξοδα	-	-	308	152
Συναλλαγές και αμοιβές διευθυντικών στελεχών και μελών διοίκησης	224	184	224	178

	Ο ΟΜΙΛΟΣ		Η ΕΤΑΙΡΕΙΑ	
	31-Μαρ-11	31-Δεκ-10	31-Μαρ-11	31-Δεκ-10
Απαιτήσεις	-	-	88	88
Υποχρεώσεις	-	-	74	70
Απαιτήσεις από διευθυντικά στελέχη και μέλη διοίκησης	12	13	12	13
Υποχρεώσεις προς διευθυντικά στελέχη και μέλη διοίκησης	8	9	6	6

Τα έξοδα της εταιρείας ποσού €791 αφορούν υπηρεσίες λήψης ενδείξεως μετρητών και διανομής αποδείξεων που παρέχει η θυγατρική Εταιρεία «ΕΥΑΘ ΥΠΗΡΕΣΙΕΣ Α.Ε.». Τα έσοδα της Εταιρείας ποσού €66 αφορά το μέρισμα που ενέκρινε η θυγατρική Εταιρεία «ΕΥΑΘ ΥΠΗΡΕΣΙΕΣ Α.Ε.». Η απαίτηση της Εταιρείας ποσού €88 αφορά κυρίως απαίτηση έναντι του εγκεκριμένου μερίσματος. Η υποχρέωση της Εταιρείας ποσού €70 αφορά υπηρεσίες ενδείξεων μετρητών και διανομής αποδείξεων προς τη θυγατρική Εταιρεία «ΕΥΑΘ ΥΠΗΡΕΣΙΕΣ Α.Ε.».

## 16. ΔΕΣΜΕΥΣΕΙΣ ΑΠΟ ΕΝΔΕΧΟΜΕΝΕΣ ΥΠΟΧΡΕΩΣΕΙΣ

### 16.1 Ενδεχόμενες υποχρεώσεις από επίδικες ή υπό διαιτησία διαφορές

Κατά την 31/03/2011 υφίστανται αγωγές, εξώδικες προσκλήσεις και γενικά μελλοντικές διεκδικήσεις κατά του Ομίλου συνολικού ποσού € 2.494. Για τις υποθέσεις αυτές έχει σχηματισθεί ισόποση πρόβλεψη η οποία περιλαμβάνεται στο λογαριασμό των μακροπροθέσμων υποχρεώσεων «Προβλέψεις για ενδεχόμενους κινδύνους και έξοδα» (βλέπε σημ.10).

Η νομική υπηρεσία του Ομίλου εκτιμά ότι πέραν της σχηματισθείσας πρόβλεψης δεν θα προκύψουν άλλες υποθέσεις των οποίων η δικαστική έκβαση θα επηρεάσει σημαντικά την περιουσιακή κατάσταση και λειτουργία του Ομίλου.

### 16.2 Δεσμεύσεις από λειτουργικές μισθώσεις

Ο Όμιλος κατά την 31/03/2011 είχε συνάψει συμβάσεις σχετικά με τη λειτουργική μίσθωση ακινήτων και μεταφορικών μέσων οι οποίες λήγουν τμηματικά έως το έτος 2015. Τα έξοδα μισθωμάτων λειτουργικής μίσθωσης τα οποία καταχωρήθηκαν στην κατάσταση αποτελεσμάτων της τρέχουσας περιόδου ανήλθαν σε € 131 (31/03/2010: €157).

Οι μελλοντικές ελάχιστες πληρωμές μισθωμάτων λειτουργικής μίσθωσης βάσει μη ακυρώσιμης σύμβασης λειτουργικής μίσθωσης για τον όμιλο και για την εταιρεία έχουν ως ακολούθως:

	31/3/2011	31/3/2010
0-1 ΕΤΗ	433	426
1-5 ΕΤΗ	578	889
Πάνω από 5 Έτη	-	0
	<u>1.011</u>	<u>1.314</u>



### 16.3 Λοιπές ενδεχόμενες υποχρεώσεις

Ο Όμιλος κατά την 31/03/2011 είχε χορηγήσει εγγυητικές επιστολές καλής εκτέλεσης συμβάσεων έργων συνολικού ποσού €287 (31/03/2010: €356)

Η Εταιρεία δεν έχει ελεγχθεί φορολογικά για τις χρήσεις 2009 έως και την παρούσα. Για το ενδεχόμενο επιβολής πρόσθετων φόρων και προσαυξήσεων η Εταιρεία έχει σχηματίσει πρόβλεψη ύψους €375.

Η θυγατρική Εταιρεία δεν έχει ελεγχθεί φορολογικά για την χρήση του 2010 & 2011. Δεν αναμένεται να επιβληθούν επιπρόσθετοι φόροι και προσαυξήσεις και επομένως δεν έχει σχηματιστεί σχετική πρόβλεψη.

## 17. ΑΡΙΘΜΟΣ ΑΠΑΣΧΟΛΟΥΜΕΝΟΥ ΠΡΟΣΩΠΙΚΟΥ

Ο αριθμός απασχολούμενου προσωπικού του Ομίλου στο τέλος της τρέχουσας περιόδου ήταν 323 άτομα, ενώ στο τέλος της αντίστοιχης προηγούμενης περιόδου ήταν 395 άτομα.

## 18. ΣΗΜΑΝΤΙΚΑ ΓΕΓΟΝΟΤΑ

Η διοίκηση της Εταιρείας προτίθεται να υιοθετήσει σύγχρονες τεχνολογίες ελέγχου για ακόμα καλύτερη ποιότητα νερού, καθώς και την αναβάθμιση των μεθόδων επεξεργασίας λυμάτων. Με σεβασμό στο περιβάλλον και τους υδάτινους πόρους, έχει θέσει ως στόχο την Προστασία του Θερμαϊκού κόλπου.

Στο πλαίσιο αυτό σχεδιάζονται και δρομολογούνται τα ακόλουθα :


- Η αναβάθμιση της Μονάδας Κατεργασίας Αποβλήτων σε συνεργασία με την Ε.Τ.Β.Α ως φορέας διαχείρισης της Βιομηχανικής Περιοχής Σίνδου.
- Η ηλεκτρονική παρακολούθηση των Δικτύων Ύδρευσης και Αποχέτευσης ώστε να έχουμε ακριβή εικόνα σε ότι αφορά τη λειτουργία και τη συντήρηση των δικτύων.
- Η σταδιακή αντικατάσταση μετρητών νερού είτε λόγω φθοράς από κακή χρήση είτε λόγω παλαιότητας, ώστε να διασφαλίζεται η ακριβέστερη καταγραφή της κατανάλωσης νερού.

Στην ίδια κατεύθυνση και στο πλαίσιο του Ε.Σ.Π.Α το Υπουργείο Περιβάλλοντος Ενέργειας και Κλιματικής Αλλαγής, ενέκρινε δύο έργα αναβάθμισης των δικτύων και των έργων υποδομής προϋπολογισμού € 59 εκατ.

Το πρώτο, ύψους € 36,2 εκατ., αφορά την κατασκευή του 2ου κλάδου του κεντρικού αποχετευτικού αγωγού της Πόλης και το δεύτερο, ύψους € 22,8 εκατ., αφορά την επέκταση της εγκατάστασης και επεξεργασίας του νερού της Θεσσαλονίκης.

Επίσης, με στόχο την διεύρυνση των επιχειρηματικών δραστηριοτήτων, εξετάζεται η δυνατότητα αξιοποίησης του δικτύου αποχέτευσης, με την εγκατάσταση δικτύου οπτικών ινών, για την παροχή ηλεκτρονικών υπηρεσιών.

Τέλος, εντός του 2011, προβλέπεται η ολοκλήρωση των διαδικασιών, όσον αφορά την επέκταση των δραστηριοτήτων της Εταιρείας σε συνεργασία με τους Καλλικρατικούς Δήμους Δέλτα, Πυλαίας – Πανοράματος - Χορτιάτη, και Θερμαϊκού.



### **19. ΜΕΤΑΓΕΝΕΣΤΕΡΑ ΤΟΥ ΙΣΟΛΟΓΙΣΜΟΥ ΓΕΓΟΝΟΤΑ**

Δεν υπάρχουν μεταγενέστερα της 31<sup>η</sup> Μαρτίου 2011 γεγονότα τα οποία θα μπορούσαν να επηρεάσουν ουσιωδώς την οικονομική θέση ή τα αποτελέσματα της Εταιρείας για την χρήση που έληξε την ημερομηνία αυτή, ή γεγονότα τα οποία θα έπρεπε να γνωστοποιηθούν στις οικονομικές καταστάσεις.

#### **Θεσσαλονίκη, 30 Μαΐου 2011**

Κωνσταντίνος Καμάκας

Νικόλαος Παπαδάκης

Μαρία Σαμαρά

Πρόεδρος του Δ.Σ.

Διευθύνων Σύμβουλος

Διευθύντρια Οικονομικών